



## أعداد المهاجرين في مصر يوليو 2022

### مقدمة

مصر هي البلد الأكثر كثافة سكانية في منطقة الشرق الأوسط وشمال أفريقيا، فوفقًا للجهاز المركزي للتعبئة العامة والإحصاء (CAPMAS)، بلغ عدد سكان مصر 103,334,623 نسمة (إبريل 2022). ومع ذلك، نظرًا لموقعها المركزي والاستراتيجي داخل منطقة الشرق الأوسط وشمال إفريقيا، تعتبر مصر دولة منشأً ووجهةً وعبور، وطالما كانت دولة مُرحبةً بملائين المهاجرين واللاجئين من مختلف الجنسيات خلال فترات مختلفة من التاريخ<sup>1</sup>.

حاليًا، دائمًا ما يُشار إلى المهاجرين في مصر على أنهم مجموعة من ستة ملايين شخص. وقد تم تقديم هذا الطرح في عدة مناسبات من قبل الحكومة المصرية. ومن أجل فهمٍ أدقٍ لأعداد المهاجرين في مصر، عملت المنظمة الدولية للهجرة على إعادة تقييم عدد وملفات تعريف المهاجرين في مصر من أجل توفير تقدير دقيق مُحدث لعدد المهاجرين في البلاد، مدعومًا ببيانات ديموغرافية مفصلة تم جمعها بين يناير ويونيو 2022. هدفت هذه العملية البحثية الكمية إلى توفير فهم أفضل لحجم السكان المهاجرين في مصر واحتياجاتهم، مما سيتيح للحكومة المصرية ومختلف منظمات الأمم المتحدة بشكل عام تطوير استجابة أكثر ملاءمة.

### المنهجية

في عام 2019، أجرت المنظمة الدولية للهجرة في مصر تقييمًا لتعداد المهاجرين في مصر. ومع ذلك، فقد سلطت جائحة كوفيد-19 الضوء على الحاجة إلى تقديم خدمات أكثر تخصصًا، بناءً على نقاط الاستضعاف الحالية للمهاجرين في مصر.

نظرًا لتعقيد التمرين، تم استخدام طرق بحثية مختلفة للحصول على أدق عدد و تفاصيل ديموغرافية للمهاجرين في مصر، حيث تستند النتائج الموضحة في هذه الورقة إلى البيانات والمعلومات المجمعة من مصادر مختلفة.

والمقصود بأعداد المهاجرين الدوليين أنها تقديرات "للعدد الإجمالي للمهاجرين الدوليين الموجودين في بلد معين في وقت معين"<sup>2</sup>. النتائج المعروضة في هذه الورقة تعكس العدد التقديري الحالي للمهاجرين المقيمين في مصر. هذه الأرقام قابلة للزيادة أو النقصان بمرور الوقت. كما أن البيانات المتعلقة بالمهاجرين غير النظاميين في مصر تعاني من نقص كبير و وفي أغلب الأحيان تكون غير دقيقة، ومع ذلك، تشير الأبحاث التجريبية إلى أن العدد مرتفع. العديد من هذه الفئات من المهاجرين يقيمون في مصر لسنوات حتى يجدون فرصة لعبور البحر الأبيض المتوسط إلى أوروبا، إما من خلال القنوات النظامية أو غير النظامية<sup>3</sup>.

وقد تم الإعتماد على عدة أساليب بحثية لجمع البيانات وهي:

- **المشاورات مع السفارات:** قامت المنظمة الدولية للهجرة بالتواصل مع جميع الممثلين الدبلوماسيين المعتمدين في مصر بطلب كتابي، لتقديم بيانات عن عدد مواطني كل سفارة. تم إرسال هذه الطلبات في يناير 2021. وقد قدمت السفارات بيانات مفصلة بما في ذلك معلومات عن العمر والجنس والموقع ومدة الإقامة والغرض من الإقامة.
- **استطلاع رأي مع قادة مجتمعات المهاجرين:** وهدف هذا الإستطلاع إلى تقييم وصول المهاجرين إلى الخدمات الأساسية في مصر، وقد تم إجرائه في ديسمبر 2021، حيث تم جمع البيانات عبر مقابلات هاتفية مع 63 من قادة مجتمعات المهاجرين من جنسيات مختلفة، بما في ذلك بوركينافاسو وتشاد وجزر القمر وإريتريا وإثيوبيا وغينيا وليبيريا وفلسطين والفلبين وجنوب السودان والسودان وسوريا واليمن. تضمن الاستطلاع أسئلة حول العدد التقديري للسكان لكل جنسية ومعلومات حول الخصائص الديموغرافية للمهاجرين (مثل العمر والجنس والموقع).
- **المراجعة المكتبية والأدبيات السابقة والبيانات الرسمية والمراقبة اليومية لمسؤولي الحماية في المنظمة الدولية للهجرة.**

### أهم النتائج

#### تعداد المهاجرين في مصر

وفقًا للحكومة المصرية، تستضيف البلاد حوالي 6 ملايين مهاجر<sup>4</sup>. يؤكد تثليث المصادر المختلفة بما في ذلك المعلومات من السفارات حول مجتمعات المهاجرين في البلاد ومقدمي خدمات المهاجرين والأوساط الأكاديمية أن هذا التقدير قد زاد في الآونة الأخيرة. حاليًا، تقدر أعداد المهاجرين في مصر بحوالي 9 ملايين، مع تضمين السكان السودانيين واللبيين والسوريين واليمنيين من بين الجاليات الرئيسية<sup>5</sup>.

<sup>1</sup> Al-Sharmani, M. (2014). Refugee Migration to Egypt: Settlement or Transit?. Transit Migration in Europe (IMISCOE Research), Amsterdam University Press.

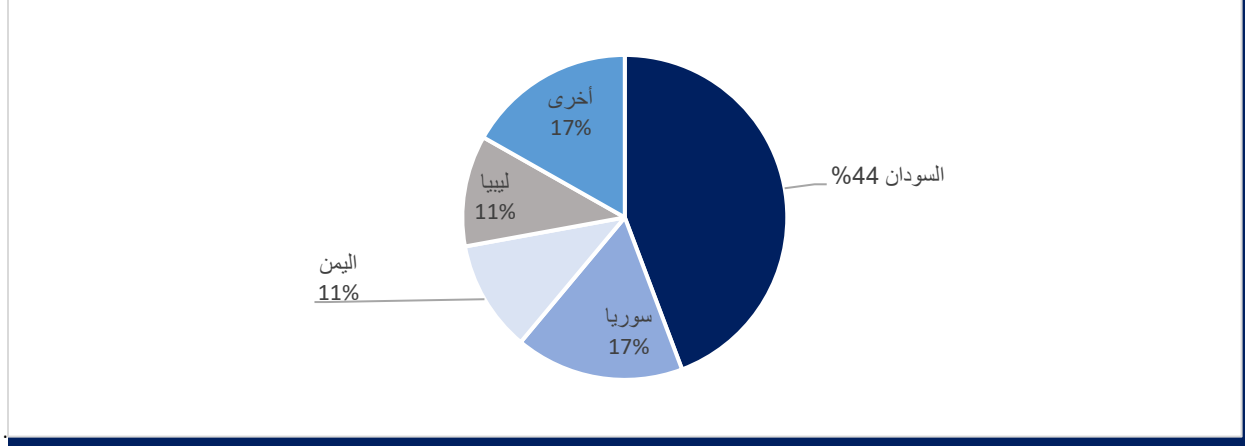
<sup>2</sup> Handbook on Measuring International Migration through Population Censuses. (2017). Retrieved 16 April 2022, from <https://unstats.un.org/unsd/demographic-social/Standards-and-Methods/files/Handbooks/international-migration/2020-Handbook-Migration-and-Censuses-E.pdf>

<sup>3</sup> International Organization for Migration (IOM). (2021). Vulnerable migrants' population in Egypt – Methodology of assessment and estimation.

<sup>4</sup> ذكر الرئيس عبد الفتاح السيسي في بيانه قبل أمام الجمعية العامة للأمم المتحدة أن "قرابة ستة ملايين مهاجر ولاجئ أجبروا على مغادرة بلادهم بسبب الحروب أو الأزمات السياسية أو الظروف الاقتصادية الصعبة تستضيفهم مصر حاليًا على أرضها". دورة الجمعية العامة للأمم المتحدة - الهيئة العامة للاستعلامات في سبتمبر 2020.

<sup>5</sup> International Organization for Migration (IOM). (2021). Vulnerable migrants' population in Egypt – Methodology of assessment and estimation.

طبقاً، للجهاز المركزي للتعبئة العامة والإحصاء، فإن إجمالي عدد السكان المصريين في وقت كتابة هذه الورقة هو 103,334,623، بناءً على هذا العدد وتقدير المنظمة الدولية للهجرة المُنتج لأعداد المهاجرين في مصر، سيشكل المهاجرون حوالي 8.7% من السكان المصريين. هذه النسبة المئوية هي نسبة متغيرة قابلة للتغيير مع تغيُّر أعداد المهاجرين.



الشكل 1: الجنسيات الرئيسية للمهاجرين في مصر

التقدير الإجمالي الحالي لعدد المهاجرين في مصر هو 9 ملايين<sup>6</sup>، وينتمي 80% من هؤلاء السكان إلى واحدة من أصل أربعة بلدان رئيسية وهم: السودان وسوريا واليمن وليبيا. ويقدر عدد المهاجرين من هذه الجنسيات بنحو أربعة ملايين سوداني، و 1.5 مليون سوري، ومليون ليبي، ومليون يمني. ويشكل باقي مجتمعات المهاجرين أكثر من 130 جنسية في مجتمعات المهاجرين المتبقية، والتي تمثل حوالي 109,582 شخص.

يوضح الجدول أدناه عدد السكان التقديري للجنسيات العشر الأولى

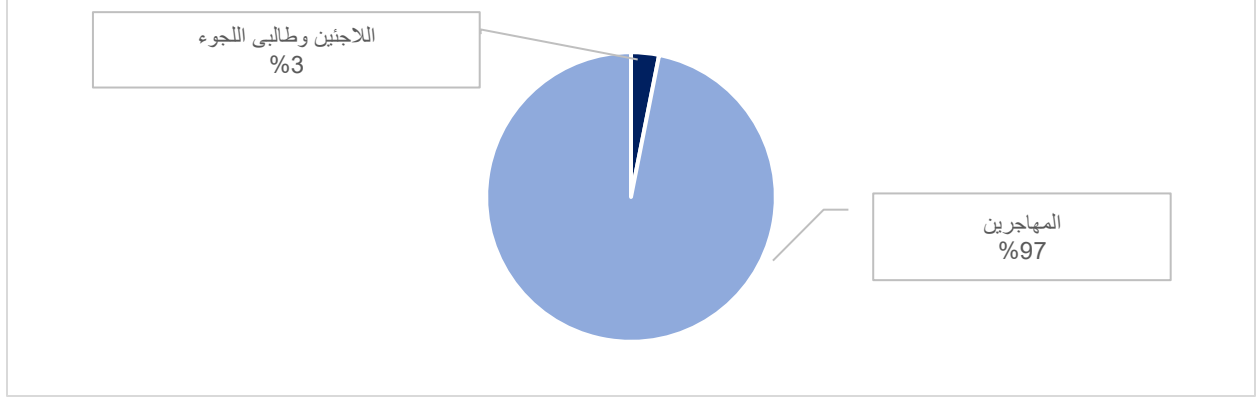
الجنسية	التعداد التقديري
السودان	4,000,000
سوريا	1,500,000
اليمن	1,000,000
ليبيا	1,000,000
السعودية	600,000
جنوب السودان	300,000
الصومال	200,000
العراق	150,000
فلسطين	135,932
أثيوبيا	17,000
باقي الجنسيات (132 جنسية)	109,650
<b>المجموع</b>	<b>9,012,582</b>

جدول 1: أكثر 10 جنسيات أجنبية في مصر

لا تزال مصر بلد عبور ومقصد للاجئين وطالبي اللجوء. حيث بلغ عدد المسجلين لدى المفوضية 281,102 شخصاً حتى نهاية مارس 2022 منهم 140,789 سورياً (50%)، و 140,313 من 65 جنسية أخرى (23%)<sup>7</sup>.

<sup>6</sup> A Statement by H.E. President Abdel Fattah El-Sisi before the 75th Session of the UN General Assembly

<sup>7</sup> UNHCR Egypt Monthly Statistical Report. (2022). Retrieved 11 May 2022, from [https://www.unhcr.org/eg/wp-content/uploads/sites/36/2022/04/Monthly-statistical-Report\\_March\\_2022.pdf](https://www.unhcr.org/eg/wp-content/uploads/sites/36/2022/04/Monthly-statistical-Report_March_2022.pdf)



الشكل 2: النسبة المئوية للاجئين وطالبي اللجوء المسجلين من إجمالي سكان المهاجرين

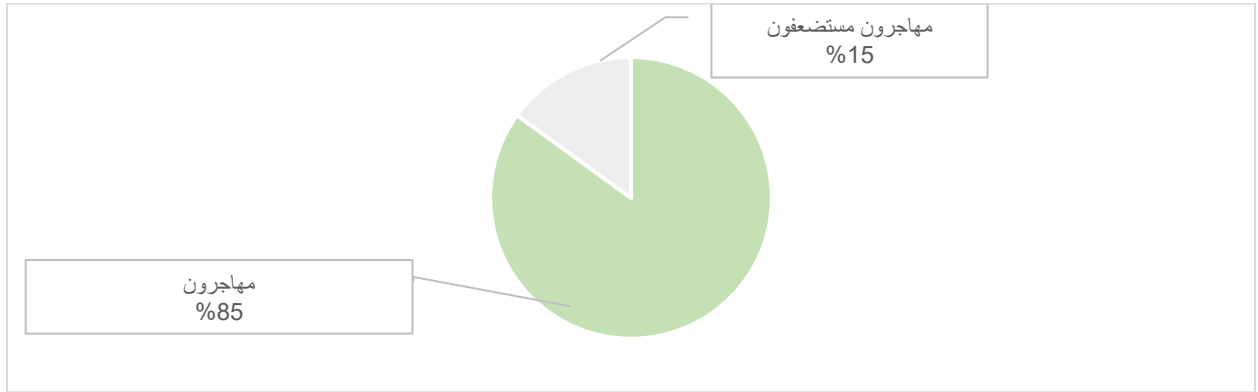
بينما يشمل السكان 65 جنسية، فإن السكان الذين تعنى بهم المفوضية في مصر يتألفون من مجموعتين رئيسيتين: اللاجئون السوريون، الذين وصلوا نتيجة الصراع في سوريا. و طالبي اللجوء واللاجئين من دول أخرى، لاسيما السودان وأفريقيا جنوب الصحراء، بالإضافة إلى دول أخرى في الشرق الأوسط مثل اليمن والعراق.

### من بحاجة إلى المساعدة ؟

#### نقاط استضعاف المهاجرين

تستخدم المنظمة الدولية للهجرة عدة مناهج لتقييم نقاط ضعف المهاجرين والأشخاص المعنيين. يعتمد تقييم قابلية الاستضعاف وما يرتبط بها من أهلية على مجموعة معقدة من المعايير الاجتماعية والاقتصادية المختلفة. (انظر الملحق 2 للإطلاع على المجموعات الكاملة للمعايير المستخدمة في تقييم قابلية التأثر)<sup>8</sup>.

وفقًا لبيانات المنظمة الدولية للهجرة في مصر، فإن 13٪ من المهاجرين الذين يتواصلون مع المنظمة للحصول على المساعدة غالبًا ما يستوفون واحدًا أو أكثر من المعايير الثلاثة المذكورة أعلاه، ومن خلال إضافة معايير أخرى موجودة، يمكن أن تصل النسبة إلى 15٪. من خلال تطبيق هذه النسب المئوية على إجمالي عدد المهاجرين المُقدر أنهم يعيشون في مصر، يؤدي ذلك إلى ما بين 1,100,000 إلى 1,300,000 فرد يمكن وصفهم بأنهم "مستضعفين" أو "أشخاص موضع اهتمام"، والذين قد يحتاجون إلى مساعدة مباشرة.



الشكل 3: النسبة المئوية للمهاجرين واللاجئين وطالبي اللجوء المستضعفين بين سكان المهاجرين

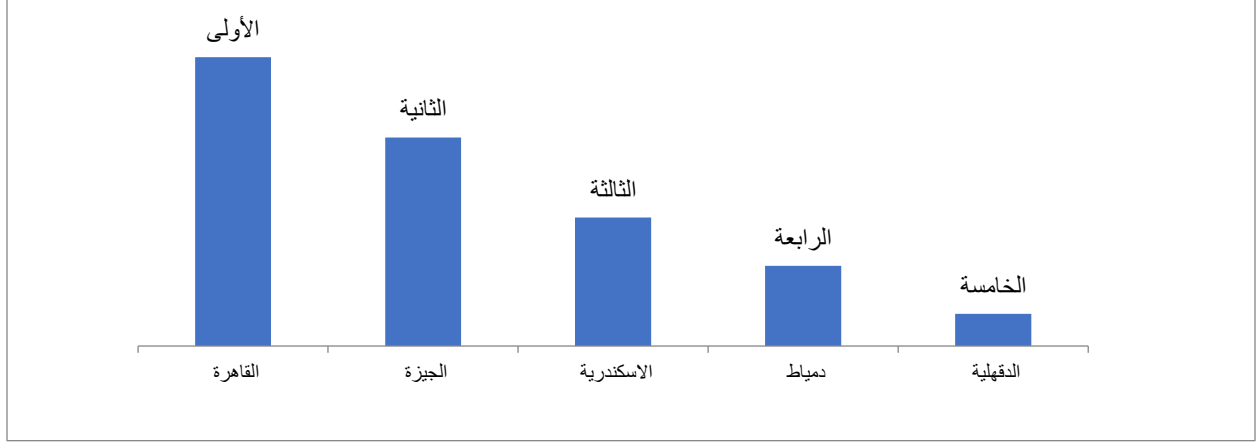
### الموقع

وفيما يتعلق بمنطقة الإقامة، فقد لوحظ أن 37.9٪ من المهاجرين يقيمون في المحافظات الحضرية، بينما 28٪ يقيمون في محافظات الوجه البحري. يمثل المهاجرون الذين يعيشون في محافظات صعيد مصر 32٪ من إجمالي السكان مع 1.4٪ فقط يعيشون في الحدود.

أظهر التحليل أن أكثر من 56٪ من المهاجرين يقيمون في خمس محافظات هي: القاهرة والجيزة والإسكندرية ودمياط والدقهلية (الجالية اليمينية بشكل أساسي). يتماشى هذا مع المراجعة المكتبية التي تفيد بأن المهاجرين واللاجئين يقيمون في الغالب في بعض أفقر المناطق في القاهرة الكبرى والإسكندرية ودمياط.<sup>9</sup>

<sup>8</sup> IOM Egypt, Vulnerable migrants' population in Egypt – Methodology of assessment and estimation, March 2021.

<sup>9</sup> Common Situational Analysis: Education and Health Services for Migrants and Refugees in Egypt, Joint Platform for Migrants and Refugees, March 2022.

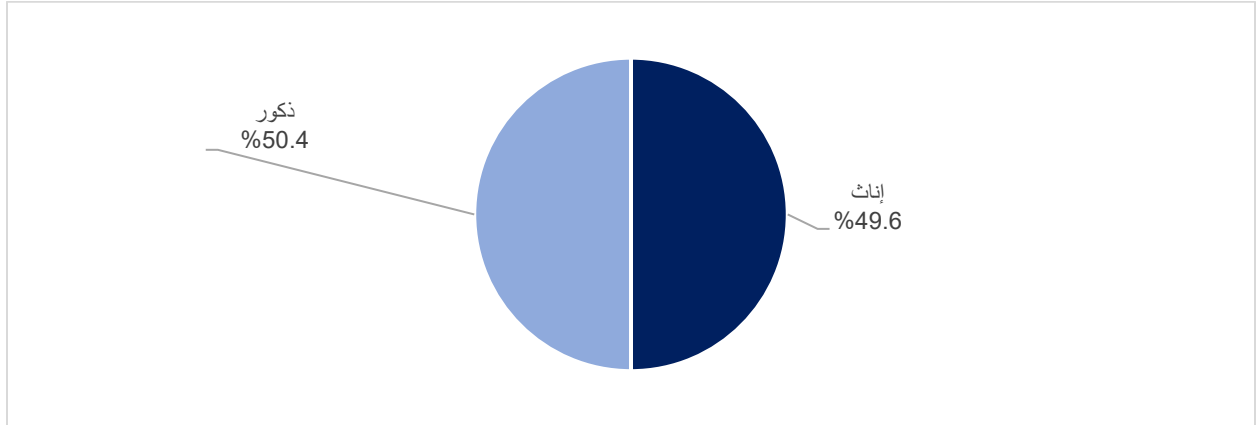


الشكل 4: أعلى خمس محافظات تستضيف مجتمعات المهاجرين

وتتوزع باقي مجتمعات المهاجرين على محافظات منها قليوبية الإسماعيلية، بورسعيد، السويس، الشرقية، الغربية، المنوفية، مرسى مطروح، المنيا، قنا، سوهاج، أسيوط، محافظة البحر الأحمر (الغردقة، شرم الشيخ بأعداد قليلة في شبه جزيرة سيناء، على وجه التحديد مدينة دهب)، الأقصر وأسوان.

#### العمر والنوع

فيما يتعلق التكوين العمري للمهاجرين، يمكن الاستنتاج أنه في المتوسط، يكون عمر المهاجرين بمتوسط عمر 35.2 عامًا، وهو ما يشكل غالبية السكان المهاجرين، مع 2.4 ٪ فقط لمن هم في سن 60 عامًا أو أكثر<sup>10</sup>. أظهرت البيانات الواردة من السفارات وجود نسبة متوازنة من الذكور إلى الإناث، حيث بلغت 49.6 ٪ للإناث، مقابل 50.4 ٪ للذكور.



الشكل 5: التكوين النوعي لأعداد المهاجرين في مصر

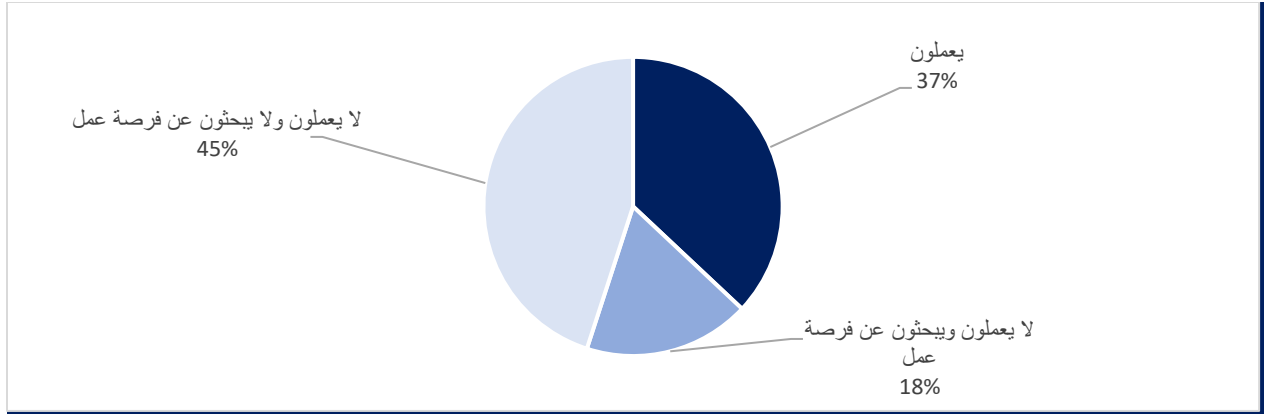
على الرغم من عدم وجود بيانات مصنفة حسب الجنس عن المهاجرين، إلا أن نتائج هذه الورقة تتوافق مع السكان المسجلين لدى مفوضية الأمم المتحدة لشؤون اللاجئين والذي يتم توزيعه بالتساوي تقريبًا بين الجنسين بنسبة 49 ٪ نساء و 51 ٪ رجال ، بينما 40 ٪ من إجمالي السكان المسجلين<sup>11</sup> في مصر هم من الأطفال.

#### حالة العمل

يُظهر التحليل زيادة في معدلات البطالة بين السوريين والجنسيات الأخرى، وبالتالي بين إجمالي السكان قبل وبعد جائحة كورونا. وتقدر نسبة المهاجرين خارج القوى العاملة (أولئك الذين لا يعملون ولا يبحثون عن عمل) بـ 45.7 ٪.

<sup>10</sup> The Egyptian Center for Public Opinion Research (Baseera), "COVID-19 and Mobility: Reflections on resources", May 2022.

<sup>11</sup> UNHCR Egypt Monthly Statistical Report. (2022). Retrieved 11 May 2022, from [https://www.unhcr.org/eg/wp-content/uploads/sites/36/2022/04/Monthly-statistical-Report\\_March\\_2022.pdf](https://www.unhcr.org/eg/wp-content/uploads/sites/36/2022/04/Monthly-statistical-Report_March_2022.pdf)



الشكل 6: حالة التوظيف المهاجرين في مصر

أظهرت دراسة حديثة للمنظمة الدولية للهجرة في مصر أجراها المركز المصري لبحوث الرأي العام أن غالبية العمال المهاجرين تم توظيفهم بدون عقود عمل ويعملون بشكل أساسي في القطاع الخاص / غير الرسمي.<sup>12</sup>

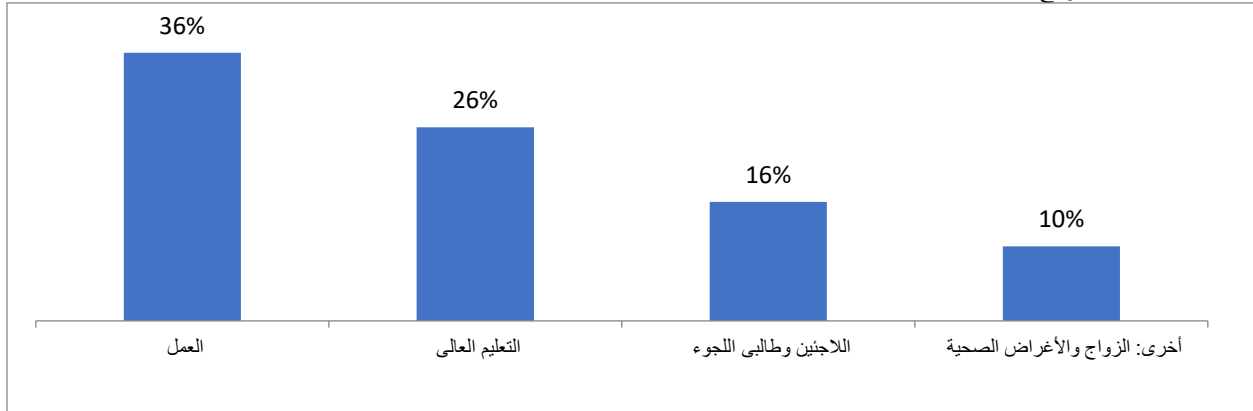
أشارت تصريحات وبيانات رسمية إلى أن مستويات تدفق العمالة الوافدة شهدت ارتفاعاً طفيفاً خلال عام 2019، حيث بلغ إجمالي عدد العمالة الوافدة المسجلين خلال عام 2019 حوالي 14950 عاملاً، منهم 12236 ذكر و 2714 إناث، مقابل حوالي 14777 وافداً خلال عام 2018، بزيادة حوالي 1.2%.<sup>13</sup>

وبحسب الجهاز المركزي للتعبئة العامة والإحصاء، فإن الأجانب القادمين من دول آسيوية "غير عربية" يشكلون أكبر عدد من الأجانب العاملين في القطاع الخاص والاستثماري لعام 2019، وبلغ عددهم نحو 6423 أجنبيًا بنسبة 43%، ومعظمهم من بنجلاديش (1924 يشكل 30%)، يليه العمال الوافدون من الصين (1197 يشكل 18.6%)، والدول الأوروبية (3655 يشكل 24.4%)، ومن المملكة المتحدة (1110 يشكل 30.4%).<sup>14</sup>

ومع ذلك، فإن السوريين - الذين يشكلون 17% من أعداد المهاجرين الدوليين في مصر - هم من أعلى الجنسيات التي تساهم بشكل إيجابي في سوق العمل والاقتصاد المصري. حيث يعمل المهاجرون السوريون بشكل رئيسي في الصناعات الغذائية والحرف التقليدية وكذلك الصناعات النسيجية والعقارات. في عام 2022، قُدرت حجم الأموال التي استثمرها حوالي 30 ألف مستثمر سوري مُسجل في مصر بنحو مليار دولار. وهذا يعكس كيفية اندماج المهاجرين في مصر وخاصة المجتمعات الكبيرة من المهاجرين بشكل إيجابي اقتصاديًا واجتماعيًا في المجتمع المصري.<sup>15</sup>

#### مدة الإقامة والغرض من الإقامة

وفيما يتعلق بمدة إقامة المهاجرين في مصر، تشير البيانات إلى أن متوسط مدة الإقامة هو 11.2 سنة، وأكثر من 94% تقل مدتها عن 15 سنة. فقط 5.7% من السكان يقيمون في مصر منذ 15 سنة أو أكثر. أظهر التحليل أن الأغراض الرئيسية للبقاء في مصر هي العمل والتعليم العالي والتقدم بطلب للحصول على وضع اللاجئ أو طلب اللجوء، والحصول على الخدمات الصحية والزواج والأغراض الصحية.



الشكل 7: الأسباب الرئيسية للبقاء في مصر بالنسبة للمهاجرين

<sup>12</sup> The Egyptian Center for Public Opinion Research (Baseera), "COVID-19 and Mobility: Reflections on resources", May 2022.

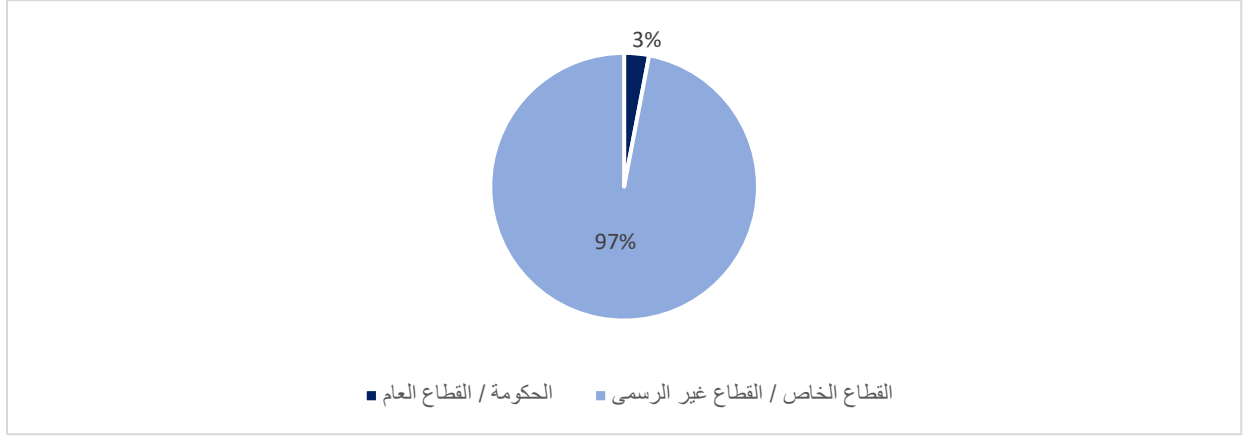
<sup>13</sup> Foreign nationalities enter the Egyptian labor market. (2020). Retrieved 30 May 2022, [Accessible here](#)

<sup>14</sup> Ten foreign nationalities dominate the Egyptian labor market. (2021). Retrieved 3 June 2022, [Accessible here](#)

<sup>15</sup> BBC News Arabic, (2019), Argument in Egypt on Syrians investments, Retrieved 17 July 2022, from [Accessible here](#)

#### الأسباب الرئيسية للإقامة / اختبار مصر كبلد مقصد هي:

- **فرص العمل:** أظهرت البيانات الواردة من السفارات أن العمل هو أحد الأسباب الرئيسية للبقاء في مصر، حيث يمثل العمل المنزلي الوظيفة الرئيسية لعدد كبير من المهاجرين من بنجلاديش وإريتريا وإثيوبيا واندونيسيا والفلبين ونيجيريا والسودان، وجنوب السودان وسريلانكا. أظهر التحليل أن 97% من السكان المهاجرين المسجلين لدى الحكومة يعملون في القطاع الخاص و 3% فقط يعملون في القطاع العام.



الشكل 7: أي قطاعات يعمل بها المهاجرون

- **التعليم:** أظهرت المشاورات مع السفارات أن الالتحاق بالجامعات المصرية هو أحد الأسباب الرئيسية لبقاء مواطنيهم في مصر. أظهر الاستعراض المكتبي أن عدد الطلاب المهاجرين واللاجئين المسجلين في الجامعات المصرية للعام الدراسي 2021/2020 بلغ 102 ألف طالب، معظمهم من الجنسيات العربية بما في ذلك، الكويت والمملكة العربية السعودية والبحرين والإمارات العربية المتحدة والأردن والعراق وقطر، بنسبة 70% ذكور و 30% إناث. يشكل الطلاب الكويتيون أكبر عدد من هذه المجموعة (يقدر عددهم بـ 20000 طالب).<sup>16</sup>
- **الدراسة في جامعة الأزهر هي أحد أسباب بقاء العديد من المهاجرين الآسيويين في مصر.** وبحسب قسم الطلاب الوافدين بالأزهر، فإن عدد الطلاب الأجانب المسجلين لعام 2021/2020 هو 38 ألف من 120 دولة، منهم 11 ألف من 36 دولة أفريقية.<sup>17</sup> من بينهم 97 حصلوا على منحة دراسية كاملة<sup>18</sup>، الجنسيات الأعلى بين هؤلاء السكان هي إندونيسيا وبنجلاديش وتايلاند وكمبوديا وماليزيا ونيجيريا والهند. وفقاً للواء برهان، الرئيس الحالي لمجلس السيادة في السودان، في اجتماعه الرسمي مع السيسي في مارس 2022، فإن غالبية السودانيين يعيشون هنا منذ أجيال، ويهاجر الكثيرون إلى مصر لأغراض التعليم وتلقي الخدمات الطبية.<sup>19</sup>
- **اللاجئون وطالبو اللجوء:** كبلد عبور، فإنه يعتبر طريقاً مفضلاً للعديد من سكان شمال إفريقيا الذين يمرون عبر البحر الأبيض المتوسط إلى أوروبا<sup>20</sup>، وبالتالي، مصر لاعب رئيسي في الأزمات الإنسانية في منطقة الشرق الأوسط وشمال إفريقيا. أظهر التحليل أن التقدم بطلب للحصول على وضع اللاجئ وطلب اللجوء من خلال مكاتب المفوضية السامية للأمم المتحدة لشؤون اللاجئين في مصر هو أحد الأسباب الرئيسية للإقامة في مصر بالنسبة للمهاجرين بشكل رئيسي من سوريا، السودان، وجنوب السودان، وإريتريا.
- **التقاعد:** تُظهر النتائج أن بعض الجنسيات (600 ألف سعودي) اختاروا الانتقال إلى مصر بعد التقاعد، ومن بينهم مجموعات تسافر لقضاء موسم معين، وخاصة الصيف في مصر.
- **الضيافة، والثقافة / اللغة المتشابهة، وغياب متطلبات التأشيرة، والقرب الجغرافي والأمن السلمي مع الظروف الاقتصادية الجيدة هي من بين الأسباب الأخرى المذكورة.**

<sup>16</sup> Head of Foreign students Department at the Ministry of Higher Education: "The state's plan is to enroll 200,000 foreign students by 2025", Number 1 News Website, January 2021, [نمبر 1 نيوز](https://www.number1news.com/news/details/2562533), Number1News - مدير إدارة الوافدين بالتعليم العالي : خطة الدولة أن يصل عدد الطلاب الوافدين في عام 2025 إلى 200 ألف طالب - نمر 1 نيوز

<sup>17</sup> Al-Azhar in the eyes of Foreign Students, 36 African countries send their students to Al-Azhar. (2021). Retrieved 7 May 2022, from <https://www.elbalad.news/4725729>

<sup>18</sup> Al-Azhar Foreign Students. (2022). Retrieved 7 April 2022, from <http://www.azhar.edu.eg/International-Students>

<sup>19</sup> Al-borhan: "Egypt hosts 4 million Sudanese". (2022). Retrieved 26 May 2022, from <https://www.almazalyoum.com/news/details/2562533>

<sup>20</sup> Vatican City, M. (2022). Retrieved 7 May 2022, from <https://migrants-refugees.va/wp-content/uploads/2022/04/2022-CP-Egypt.pdf>

## ملحق 1: الجنسيات الرئيسية

### السودانيين

يمكن تأريخ حركة المهاجرين السودانيين إلى مصر إلى القرن التاسع عشر عندما كان السودان جزءًا من مصر وكان تحت الحكم الاستعماري البريطاني. حتى أواخر الثمانينيات، كان معظم السودانيين الأوائل الذين انتقلوا إلى مصر شماليين وقادرين على الاستفادة من المعاهدات الثنائية بين البلدين، والتي منحت السودانيين نفس الحقوق التي يتمتع بها المواطنون المصريون (على سبيل المثال، حق العمل والإقامة، حرية الوصول إلى الصحة والتعليم، والحق في التملك)، والتي توقفت بعد عام 1995.

حتى عام 1995، كان المواطنون السودانيون يتمتعون بدخول مصر بدون تأشيرة<sup>21</sup>، والوصول غير المقيد إلى الخدمات الاجتماعية، بما في ذلك التوظيف والتعليم والتغطية الصحية وملكية الممتلكات. تم ضمان هذه الحقوق بموجب اتفاقية وادي النيل الثنائية لعام 1976، والتي تهدف إلى تعزيز التعاون بين البلدين. ومع ذلك، بدأ الوضع يتغير منذ عام 1995 -محاولة اغتيال الرئيس المصري الأسبق- أدت إلى إلغاء الاتفاق<sup>22</sup>.

منحت اتفاقية الحريات الأربع (2004) مرة أخرى وضعًا متميزًا للسودانيين. ومع ذلك، لم يفي التنفيذ بوعوده، ولا يزال من المستحيل تقريبًا على جيل جديد من السودانيين إضفاء الطابع الرسمي على وضعهم<sup>23</sup>. يقدر عدد المهاجرين السودانيين في مصر حاليًا بـ 4 ملايين، وبشكل اللاجئون وطالبو اللجوء (55349) 1.3٪<sup>24</sup>.

### السوريين

بعد عشر سنوات من الصراع، لا تزال سوريا أكبر أزمة لاجئين في العالم. هناك أكثر من 5.6 مليون لاجئ سوري مستضاف في جميع أنحاء المنطقة، وأكثر من 6.2 مليون نازح داخل سوريا. لا تزال مصر وجهة للاجئين وطالبي اللجوء السوريين، حيث يقدر عدد سكانها بـ 1,500,000 من بينهم 140,789 مسجل لدى المفوضية السامية للأمم المتحدة لشؤون اللاجئين.

### اليمنيين

منذ عام 2015، تسبب الصراع في اليمن في أزمة اقتصادية وإنسانية منهكة وتسبب في نزوح ملايين اليمنيين. في حين أن الغالبية العظمى من اليمنيين النازحين لا يزالون داخل اليمن - حوالي 3.65 مليون - فإن اليمنيين الذين يبحثون عن الأمان في الخارج غالبًا ما يفرون إلى بلدان في جميع أنحاء العالم العربي، بما في ذلك مصر والسودان وجيبوتي والأردن، وكذلك ماليزيا.

وفقًا للسفارة اليمنية في القاهرة، يعيش ما بين 911,000 و 1,000,000 يمني في مصر، وهي زيادة كبيرة عن ما قبل الحرب، عندما كان ما يقرب من 70,000 فقط يقيمون في البلاد.

لعبت مصر تاريخيًا دورًا سياسيًا مهمًا في الشؤون اليمنية، وكان هناك جالية يمنية كبيرة في القاهرة منذ الثورة اليمنية عام 1962. وعلى الرغم من هذا التاريخ المشترك، يكافح العديد من المهاجرين واللاجئين اليمنيين في مصر لتغطية نفقاتهم في وطنهم الجديد. غالبًا ما يواجهون صعوبات اقتصادية لأن فرص العمل محدودة، ويكافحون من أجل دفع تكاليف الرعاية الطبية وتعليم أطفالهم بسبب نقص الدخل.

### الليبيين

منذ اندلاع الثورة الليبية في عام 2011، فر عدد كبير من الليبيين من البلاد وكانت مصر إحدى الوجهات الرئيسية بسبب الموقع الوثيق والتشابه في اللغة والثقافة. يقدر العدد التقديري لليبيين المقيمين حاليًا في مصر بحوالي 1,000,000 حيث تعيش أعداد صغيرة منهم في ظروف استضعاف.

### الصوماليين

يمكن تتبع تاريخ انتقال الصوماليين إلى مصر إلى أواخر الستينيات والسبعينيات من القرن الماضي، عندما بدأت أعداد محدودة من الطلاب الصوماليين القدوم إلى مصر لمتابعة تعليمهم في الجامعات المصرية، كجزء من الاتفاقيات التعليمية الثنائية. في الثمانينيات، عندما سعى العديد من العمال الصوماليين للحصول على فرص عمل في دول الخليج، أصبحت القاهرة مكانًا شهيرًا لدى العائلات الصومالية التي أرادت توفير فرص تعليمية أفضل لأطفالها مما كانت عليه الأوضاع في الصومال<sup>25</sup>.

<sup>21</sup> One of the top reasons why Sudanese prefer to migrate to Egypt as showed by IOM's analysis.

<sup>22</sup> Tsourapas, G. (2018). Egypt: Migration and Diaspora Politics in an Emerging Transit Country. Retrieved 7 May 2022, from <https://www.migrationpolicy.org/article/egypt-migration-and-diaspora-politics-emerging-transit-country>

<sup>23</sup> Karasapan, O. (2016). Who are the 5 million refugees and immigrants in Egypt?. Retrieved 7 May 2022, from <https://www.brookings.edu/blog/future-development/2016/10/04/who-are-the-5-million-refugees-and-immigrants-in-egypt/>

مع سقوط الحكومة الصومالية وتصاعد الحرب الأهلية عام 1991، شهدت مصر تدفقاً كبيراً للاجئين الصوماليين. في حين أن غالبية هؤلاء اللاجئين الأوائل جاءوا مباشرة من الصومال، عاد البعض الآخر من دول الخليج للانضمام إلى أفراد الأسرة الذين وصلوا من الصومال أو كانوا بالفعل في القاهرة.

قبل القدوم إلى مصر، كان معظمهم يقومون بالأعمال اليدوية أو أعمال البناء أو إصلاح السيارات أو القيادة، وكانوا يشاركون في المبيعات الصغيرة أو (للنساء في الخليج) في الأعمال المنزلية. يعيش معظم المهاجرين واللاجئين الصوماليين في شقق مكتظة يتشاركونها مع صوماليين آخرين ويتركزون بشكل أساسي في أحياء أرض اللواء ومدينة نصر.

### الفلسطينيين

يذكر مراراً وتكراراً في دراسات مختلفة أن عدد الفلسطينيين المقيمين في مصر يتراوح بين 50 ألفاً و 70 ألفاً<sup>26</sup>، ومع ذلك، إن أحدث رقم وفقاً لبيانات البنك الدولي هو 135932<sup>27</sup>. يقيم الفلسطينيون في العاصمة والجزء الشمالي من البلاد وتحديداً في الإسماعيلية والشرقية والعريش وبورسعيد ورفح<sup>28</sup>.

على الرغم من أن تاريخ تحركات اللاجئين الفلسطينيين إلى مصر يمكن إرجاعه إلى عام 1929، فقد حدثت هجرة واسعة النطاق للفلسطينيين خلال حربي 1948 و 1967<sup>29</sup>.

### الملحق 2: مجموعات المعايير المستخدمة في تقييم قابلية الاستضعاف بالمنظمة الدولية للهجرة

<ul style="list-style-type: none"> <li>• ضحية الاتجار</li> <li>• ضحية العنف الجنسي والعنف القائم على النوع الاجتماعي</li> <li>• الوالد الوحيد (الأطفال الذين لا يذهبون إلى المدرسة)</li> <li>• عائلة مع 4 معالين أو أكثر (عاطلون)</li> <li>• حالة طبية أو عقلية عالية الخطورة</li> <li>• المرأة في خطر</li> <li>• بلا مأوى</li> <li>• كبار السن (+65) الذين يعانون من مشاكل صحية خطيرة (بدون مقدم رعاية)</li> <li>• شخص واحد من ذوي الإعاقة أو لديه أطفال مع إعاقة تحد بشكل خطير من قدرتهم على العمل</li> <li>• معال معاق (غير قادر على العمل)</li> </ul>	<p>مستوى عالي من من الاستضعاف</p>
<ul style="list-style-type: none"> <li>• زوجان مع أقل من 3 معالين</li> <li>• حالة طبية متوسطة الخطورة</li> <li>• كبار السن دون مشاكل صحية</li> <li>• معال معاق (مع وجود فرد واحد على الأقل من أفراد الأسرة لا يزال قادراً على العمل)</li> </ul>	<p>مستوى متوسط من الاستضعاف</p>
<ul style="list-style-type: none"> <li>• واحد (لا توجد نقاط ضعف إضافية)</li> <li>• زوجان بدون معالين أو مشاكل طبية</li> <li>• يعمل بدوام جزئي (دخل غير كاف)</li> <li>• حالة طبية منخفضة الخطورة</li> </ul>	<p>مستوى منخفض من الاستضعاف</p>

<sup>25</sup> Opcit, Al-Sharmani, Pa. 57

<sup>26</sup> Opcit, Al-Sharmani, Pa. 55

<sup>27</sup> CIA – World Factbook. 2022. Egypt. Retrieved from: <https://www.cia.gov/the-world-factbook/countries/egypt/>. Accessed: January, 2022

<sup>28</sup> Palestinian Refugees in Egypt. (2014). Retrieved 7 May 2022, from <https://www.al-monitor.com/ar/contents/articles/originals/2013/04/palestinian-refugees-egypt-challenges.html>

<sup>29</sup> Opcit, Al-Sharmani, Pa. 59